

NOTA DE PREMSA

TRAM bat un nou rècord amb més d'un milió de viatges més que el 2017

- **El Tramvia de Barcelona ha realitzat més de 29 milions de viatges el 2018, un 4,03% més que l'any anterior.**
- **Per sisè any consecutiu, els viatges comptabilitzats per TRAM augmenten en més d'un milió per assolir una nova xifra històrica.**

Barcelona, 10 de gener de 2019. – El Tramvia de Barcelona ha realitzat més de 29 milions de viatges el 2018, la xifra més alta des de l'entrada en servei del TRAM, un 4,03% més que l'any anterior. En concret, s'han fet 29.086.261 milions de viatges; 19.059.687 milions a Trambaix (amb un increment del 4,6%), i 10.026.574 milions a Trambesòs (amb un increment del 3%).

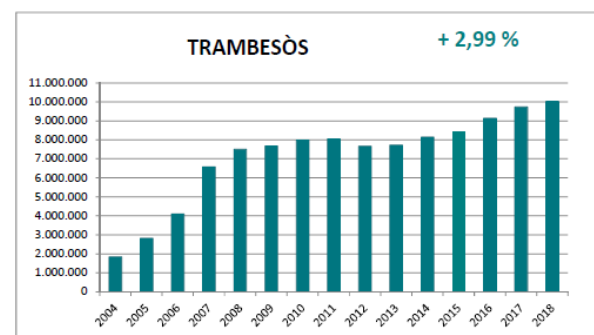
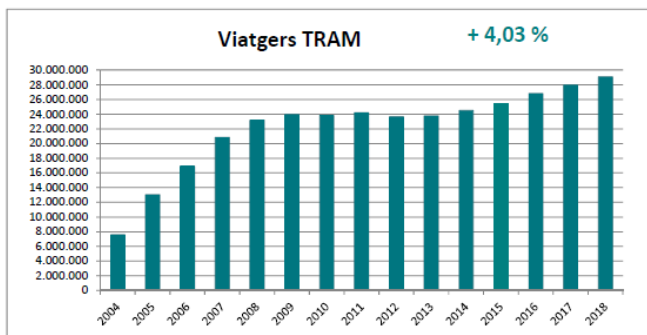
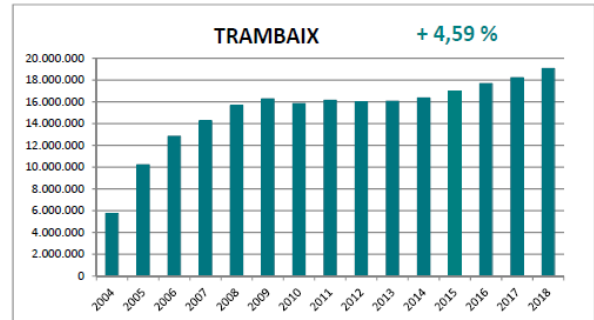
Les dades obtingudes durant aquest darrer any, a més de mostrar que TRAM és a punt d'arribar als 30 milions de viatges, marquen una tendència a l'alça, tenint en compte que des del 2013 les validacions augmenten en més d'un milió anual.

Des de la posada en funcionament de TRAM al 2004, més de 334.768.810 milions de viatgers han utilitzat el tramvia de Barcelona. La xarxa Trambaix, amb tres línies (T1, T2 i T3) i 29 parades ha estat utilitzada per més de 227 milions de viatgers des de la seva posada en funcionament. La xarxa Trambesòs, també amb tres línies (T4, T5 i T6) i 27 parades, ha estat utilitzada per més de 107 milions de viatgers.

La xarxa Trambaix va entrar en servei el 3 d'abril de 2004 i la xarxa Trambesòs ho va fer el 8 de maig del mateix any. El creixement del nombre de viatges del Tramvia de Barcelona ha estat constant des de la seva posada en funcionament, amb l'única excepció dels anys 2010 i 2012.

	TRAMBAIX	TRAMBESÒS	TOTAL	TOTAL acumulat
2004	5.752.261	1.838.059	7.590.320	7.590.320
2005	10.216.391	2.818.801	13.035.192	20.625.512
2006	12.835.835	4.103.577	16.939.412	37.564.924
2007	14.267.794	6.587.936	20.855.730	58.420.654
2008	15.665.985	7.503.397	23.169.382	81.590.036
2009	16.266.037	7.679.556	23.945.593	105.535.629
2010	15.835.723	7.985.513	23.821.236	129.356.865
2011	16.142.463	8.053.511	24.195.974	153.552.839
2012	16.000.347	7.661.827	23.662.174	177.215.013
2013	16.061.000	7.721.095	23.782.095	200.997.108
2014	16.343.197	8.150.521	24.493.718	225.490.826
2015	17.005.594	8.411.144	25.416.738	250.907.564
2016	17.679.804	9.136.086	26.815.890	277.723.454
2017	18.223.885	9.735.210	27.959.095	305.682.549
2018	19.059.687	10.026.574	29.086.261	334.768.810

Creixement 2018-2017 4,59% 2,99% 4,03%



Més informació:

www.tram.cat

i als nostres canals online

www.twitter.com/TRAM_Barcelona

www.facebook.com/TRAM-Barcelona

Contacte de premsa:

Anna Viñals - avinyals@tram.cat - 629 575 150